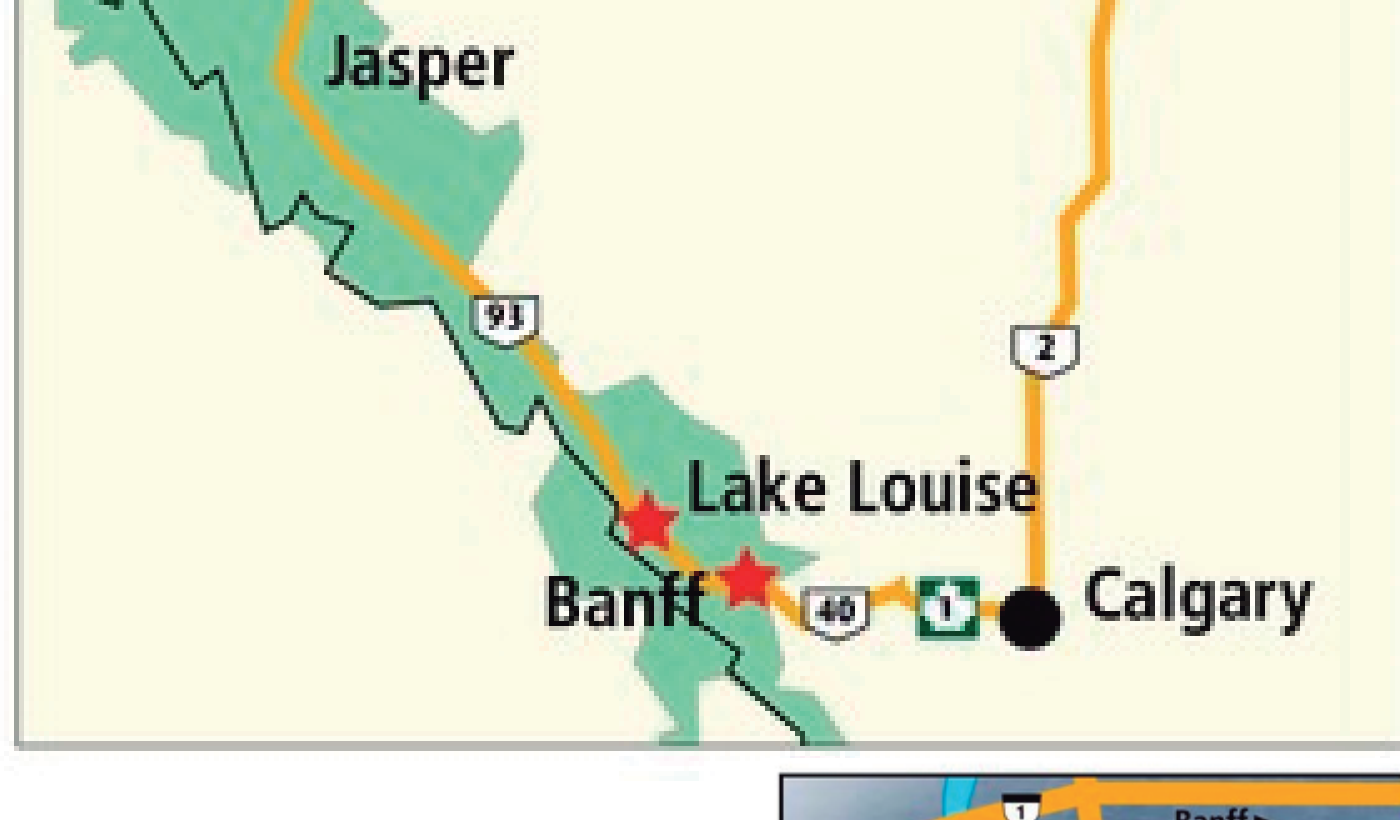


Elevación de la base
Altitud máxima
Desnivel vertical
Capacidad de remonte por hora
Snowboard Park
Halfpipe
Terrain Park
Superficie esquiable

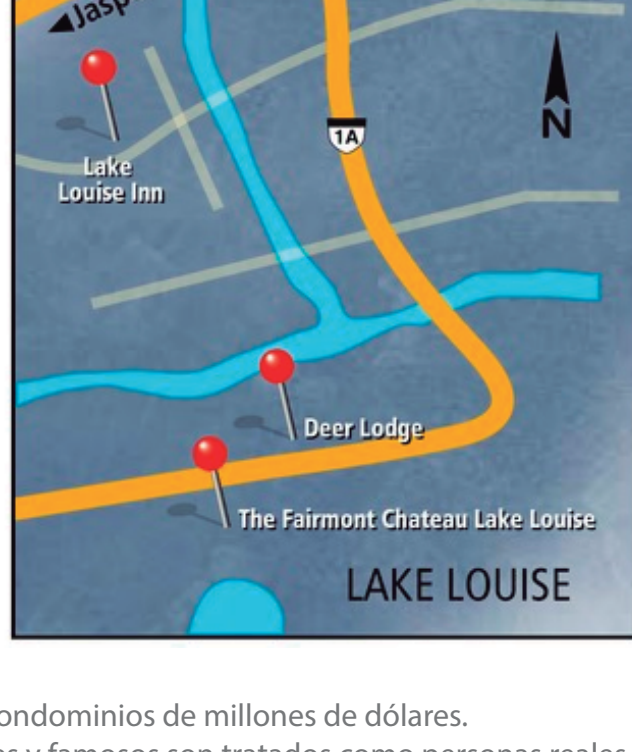
SKI BANFF AT NORQUAY
 1636 mts
 2133
 503
 7000 esquiadores
 yes
 no
 yes
 77 Ha

SUNSHINE
 1658
 2730
 1070
 22000 esquiadores
 yes
 yes
 no
 1358 Ha



Elevación de la base
Altitud máxima
Desnivel vertical
Capacidad de remonte por hora
Snowboard Park
Halfpipe
Terrain Park
Superficie esquiable

LAKE LOUISE
 1646 mts
 2637
 991
 13716 esquiadores
 yes
 yes
 yes
 1700 Ha



Acerca de Ski Banff-Lake Louise-Sunshine

Donde lo REAL sucede

Este es un lugar especial donde hay más montañas que condominios de millones de dólares. Donde las personas reales son tratados como celebridades y famosos son tratados de dólares reales.

Que es lo hace que hace que esto sea posible? En pocas palabras, es porque nuestros tres centros de esquí y dos pueblos de montaña están situados en el corazón del Patrimonio de la Humanidad por la UNESCO, el Parque Nacional de Banff.

Y eso es lo que hace de este lugar una zona Protegida de Canadá. Aquí podrá disfrutar de los diferentes tipos de nieve seca, nieve ligera, un terreno para satisfacer todos los deseos y las instalaciones perfectas para su gusto y presupuesto. Lo más importante es que todo está rodeado de naturaleza virgen.

Es raro encontrar estaciones de esquí en el centro del verdadero desierto, pero tenemos tres de ellos aquí! Monte Norquay, The Lake Louise Ski Resort y Sunshine Village trabajan duro para cuidar de nuestro entorno impresionante, y te cuidan.

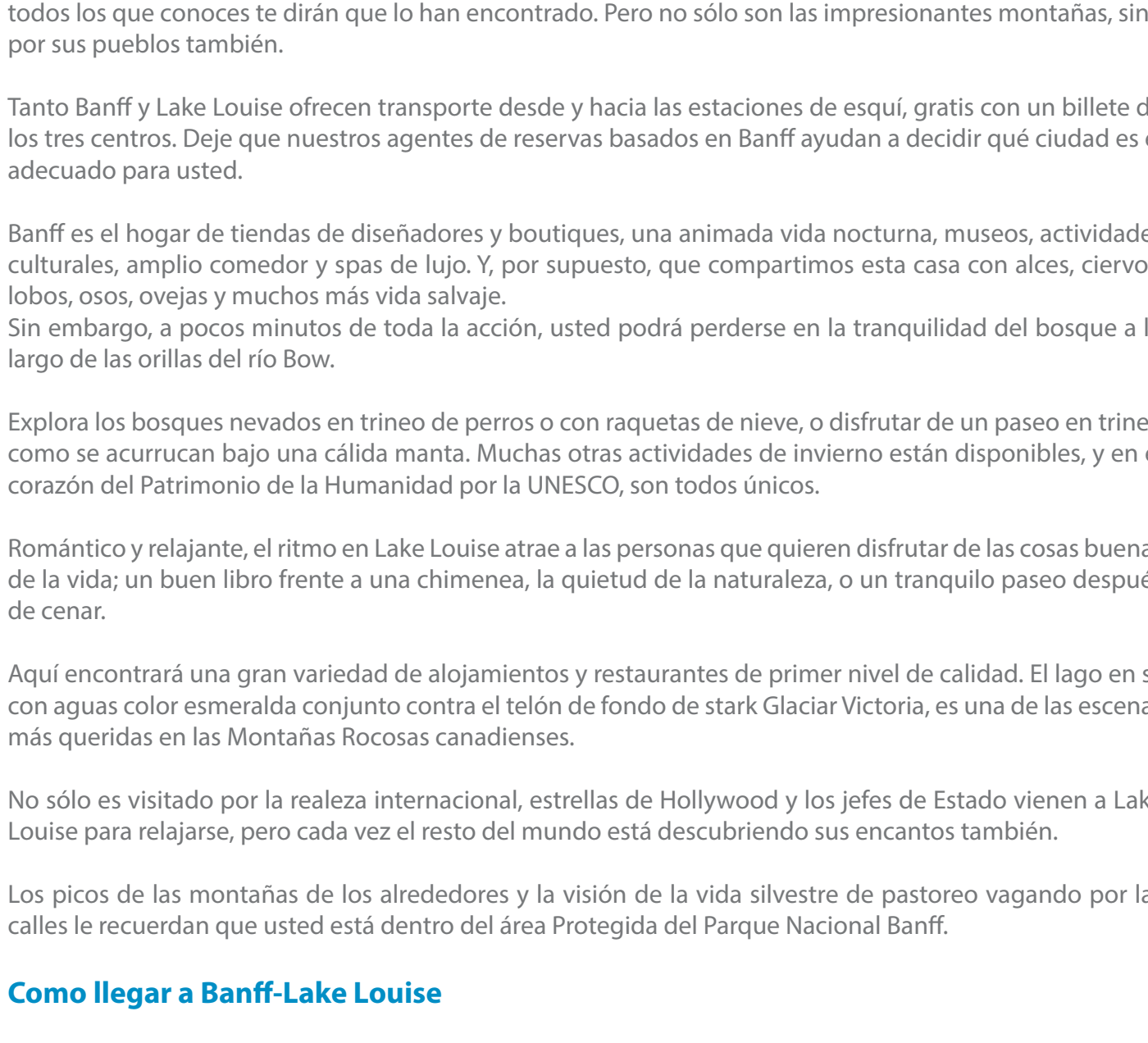
Con un billete de ascenso a los tres centros de esquí, la galardonada escuela de esquí y un completo centro de reservaciones, usted puede construir fácilmente las vacaciones de esquí perfecto.

Al llegar aquí, no tendrá largas filas de esquiadores esperando para los remotes lo que significa que usted aprovechara la totalidad de su estadia esquiando. Y con una de las estaciones de esquí más largas de América del Norte, hay un montón de tiempo para disfrutar de los majestuosos picos, bosques remotos, la itinerancia de la fauna y la nieve fantástica.

¡Nos vemos en las montañas!

Whistler-Blackcomb es el complejo de esquí con más refugios a pie de pista de Norteamérica. No obstante, el más famoso es el ostentoso complejo hotelero Fairmont Chateau Whistler, una acogedora fortaleza de tejado a dos aguas situada al pie de la montaña Blackcomb y del estilo de los antiguos hoteles del ferrocarril Canadian Pacific.

Banff & Lake Louise



Como llegar a Banff-Lake Louise

Vuelos frecuentes directos conectan el Aeropuerto Internacional de Calgary (YYC) para el este de Canadá, E.E.UU., Reino Unido, y el resto del mundo. A partir de ahí, Banff esta a sólo 90 minutos en coche a lo largo de todo el trayecto de la autopista de cuatro canales la Trans-Canada Highway (Hwy # 1). Lake Louise esta a 45 minutos más al oeste.

